

# CINE-TEVELUX

**Ciné-Tévélux** est un nouveau et merveilleux petit appareil de Ciné-Télévision pour **Petits et Grands**. Il fonctionne automatiquement avec un **mécanisme Suisse**.

Ciné-Tévélux présente les plus beaux films de dessin animé en couleurs de Walt Disney. Dix films ont été édités à ce jour :


**Mickey Mousse, Donald Duc, Les 3 Petits Cochons, Bamby, Pinnocchio, La Belle et le clochard, La Belle au Bois dormant, Zorro, Blanche Neige et les 7 nains et Cendrillon.**

D'autres films seront édités prochainement : **Tarzan, Le Petit Poucet, Dumbo, Dick Carter, etc.**

## DÉTAILS TECHNIQUES

L'appareil est construit en « Matériel Plastic » très solide. Il est réalisé en magnifiques coloris qui réjouiront tous les regards.

Le **mécanisme Suisse** se remonte comme un mouvement d'horlogerie. Il est indéréglable et entraîne la rotation du film. Les films sont dessinés en très jolies couleurs et d'une façon spéciale et brevetée. En passant devant l'écran transparent et strié, lequel est également breveté, les dessins s'animent et en même temps, vous avez la joie merveilleuse d'écouter une très jolie mélodie musicale. L'appareil **Ciné-Tévélux** a environ les dimensions suivantes : largeur 20 cm, hauteur 13 cm, profondeur 6 cm.




## MODE D'EMPLOI

A la livraison de l'appareil Ciné-Tévélux, il y a un film dans l'appareil. Pour le faire fonctionner, il suffit de remonter la clé située en dessous de l'appareil dans le sens des aiguilles d'une montre, c'est-à-dire de gauche à droite. L'appareil fonctionnera alors automatiquement. Le film passera devant l'écran au son d'une très jolie mélodie musicale.

Pour changer de film, attendez que le mécanisme soit arrêté. Ouvrez le dos et enlevez le mécanisme assemblé du boîtier. Procédez alors comme suit :

1. - Enlevez les quatre mandrins des axes.
2. - Enlevez le film.
3. - Placez le nouveau film.
4. - Remettez les quatre mandrins dans les axes.

Ci-contre, un petit schéma représentant le film tel qu'il doit être placé dans l'appareil.



## IMPORTANT

— Veuillez assouplir le film des mains lorsque vous le placerez dans l'appareil, ceci pour faciliter le mouvement de rotation.

— Ne forcez pas le mécanisme en le remontant. Agissez doucement. Ayez soin de bien remettre les films et l'appareil après chaque usage dans la jolie boîte dans laquelle ils vous ont été offerts. Ainsi, vous pourrez conserver longtemps ce gentil jouet.

Nous vous souhaitons beaucoup d'amusement avec **CINE-TEVELUX**.

**Belgex Ltd — Bruxelles**





# CINE-TEVELUX

**Ciné-Tévélux** is een nieuw en prachtig apparaat dat Ciné-televisie aan **Groot en Klein** brengt. Het werkt automatisch met een **Zwitsers mechanisme**.

Ciné-Tévélux biedt de mooiste gekleurde tekenfilmen van Walt Disney. Tot op heden werden tien filmen uitgegeven :


**Mickey Mousse, Donald Duc, De 3 kleine varkentjes, Bamby, Pinnocchio, De Schone en de Landloper, de Schone Slaapster in het bos, Zorro, Sneeuw-witje en de 7 Dweren en Assepoetster.**

Andere filmen zullen kortelings verschijnen : **Tarzan, Klein Duimpje, Dumbo, Dick Carter, enz.**

## TECHNISCHE GEGEVENS

Het apparaat is uit zeer stevig « Plastiek » vervaardigd. Het is uitgevoerd in prachtige kleuren die een streling zijn voor het oog.

Het **Zwitsers mechanisme** wordt als een uurwerk opgewonden. Het kan niet ontregeld worden en brengt de film aan het draaien. De filmen zijn in zeer mooie kleuren getekend op een speciale gebreveteerde wijze. Het scherm is doorschijnend en gestreept en is eveneens gebreveteerd. Bij het voorbij het scherm komen bewegen de tekeningen terwijl U tegelijkertijd de vreugde beleeft een mooie melodie te horen. Het apparaat **Ciné-Tévélux** heeft ongeveer de volgende afmetingen : breedte 20 cm, hoogte 13 cm, diepte 6 cm.



## GEBRUIKSAANWIJZING


Bij de levering van het apparaat Ciné-Tévélux zit er een film in het toestel. Om het in werking te stellen volstaat het de sleutel van onder aan het apparaat op te winden in de zin van de wijzers van een uurwerk, dit is van links naar rechts. Het apparaat zal dan automatisch in werking treden. De film komt dan voorbij het scherm bij de tonen van een mooie melodie.

Wacht tot het mechanisme stilvalt om van film te verwisselen. Open de rug en neem het geheel uit de doos.

Ga vervolgens als volgt te werk :

1. - Neem de 4 spullen uit de assen.
2. - Neem de film weg.
3. - Breng de nieuwe film op zijn plaats.
4. - Plaats de 4 spullen terug in de assen.

Het schema hiernaast toont U de film zoals hij in het toestel dient geplaatst.



## BELANGRIJK

— Gelieve de film met de hand soepel te maken alvorens hem in het toestel te plaatsen ten einde het afrollen te vergemakkelijken.

— Beschadig het mechanisme niet bij het opwinden. Ga zachtjes te werk. Berg na het gebruik het apparaat en de films zorgvuldig weg in de mooie doos waarin het U aangeboden werd. Aldus zult ge dit mooi speelgoed zeer lang behouden.

Wij wensen U veel vreugde met **CINE-TEVELUX**.

Belgex Ltd — Brussel

